



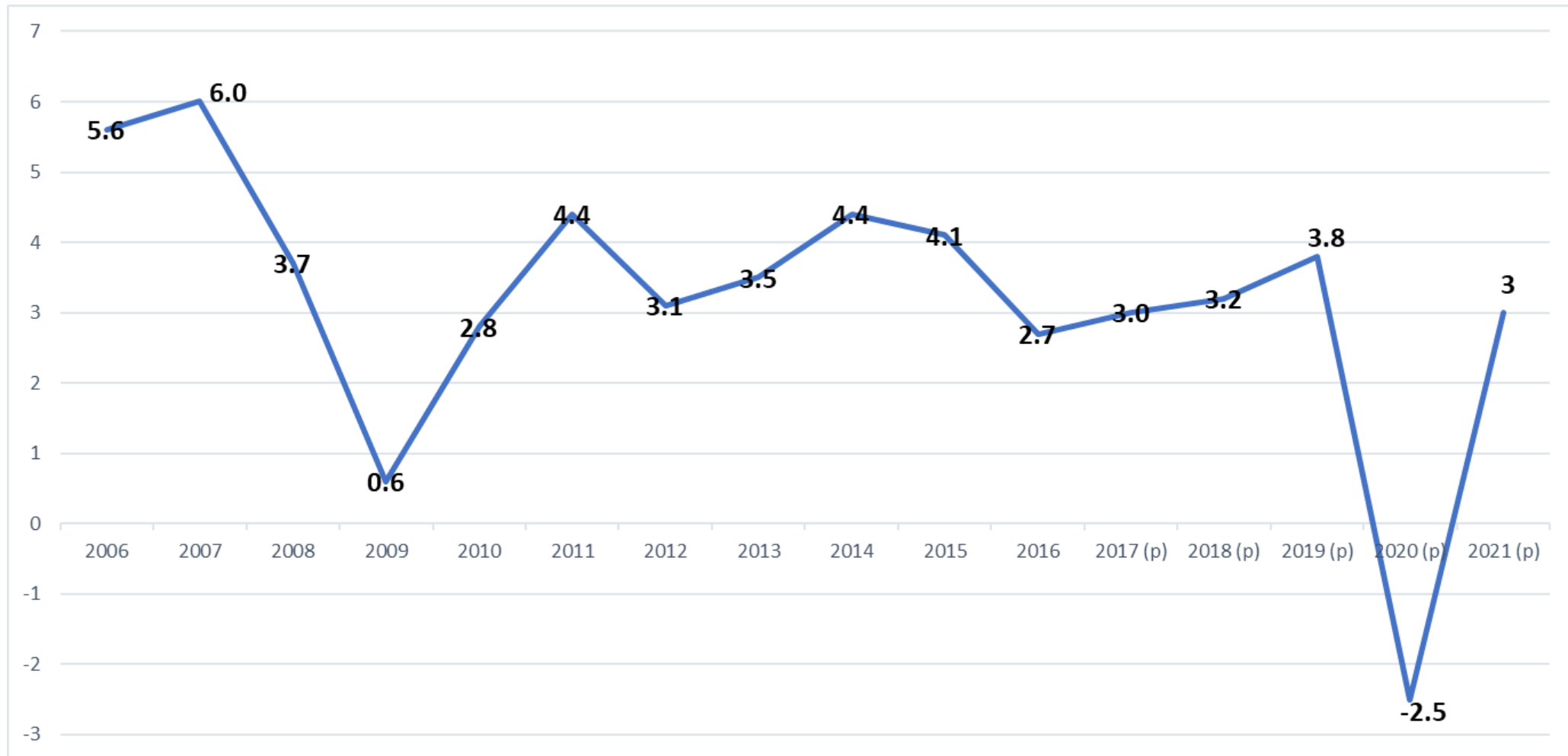
**FUNDESA**  
Fundación para el Desarrollo de Guatemala

**CAMINO PARA LA RECUPERACIÓN ECONÓMICA**

# Latest World Economic Outlook Growth Projections

(real GDP, annual percent change)	PROJECTIONS		
	2019	2020	2021
<b>World Output</b>	<b>2.9</b>	<b>-4.9</b>	<b>5.4</b>
<b>Advanced Economies</b>	<b>1.7</b>	<b>-8.0</b>	<b>4.8</b>
United States	2.3	-8.0	4.5
Euro Area	1.3	-10.2	6.0
Germany	0.6	-7.8	5.4
France	1.5	-12.5	7.3
Italy	0.3	-12.8	6.3
Spain	2.0	-12.8	6.3
Japan	0.7	-5.8	2.4
United Kingdom	1.4	-10.2	6.3
Canada	1.7	-8.4	4.9
Other Advanced Economies	1.7	-4.8	4.2
<b>Emerging Markets and Developing Economies</b>	<b>3.7</b>	<b>-3.0</b>	<b>5.9</b>
<b>Emerging and Developing Asia</b>	<b>5.5</b>	<b>-0.8</b>	<b>7.4</b>
China	6.1	1.0	8.2
India	4.2	-4.5	6.0
ASEAN-5	4.9	-2.0	6.2
<b>Emerging and Developing Europe</b>	<b>2.1</b>	<b>-5.8</b>	<b>4.3</b>
Russia	1.3	-6.6	4.1
<b>Latin America and the Caribbean</b>	<b>0.1</b>	<b>-9.4</b>	<b>3.7</b>
Brazil	1.1	-9.1	3.6
Mexico	-0.3	-10.5	3.3
<b>Middle East and Central Asia</b>	<b>1.0</b>	<b>-4.7</b>	<b>3.3</b>
Saudi Arabia	0.3	-6.8	3.1
<b>Sub-Saharan Africa</b>	<b>3.1</b>	<b>-3.2</b>	<b>3.4</b>
Nigeria	2.2	-5.4	2.6
South Africa	0.2	-8.0	3.5
<b>Low-Income Developing Countries</b>	<b>5.2</b>	<b>-1.0</b>	<b>5.2</b>

# CRECIMIENTO ECONÓMICO DE GUATEMALA 1996 - 2021



• **FUENTE:** BANGUAT – Tasa de Variación Anual del Producto Interno Bruto (2020, precios constantes)

	ENERO 2020			MAYO 2020			CAMBIO MAYO vrs. ENERO		
	EMPRESAS	APORTES	AFILIADOS	EMPRESAS	APORTES	AFILIADOS	EMPRESAS	APORTES	AFILIADOS
- AGRICULTURA	815	Q 50,350,779	97,342	790	Q 32,583,838	99,685	-3.07%	-35.29%	2.41%
- COMERCIO	8,751	Q 235,695,679	316,258	7,344	Q 153,054,012	283,798	-16.08%	-35.06%	-10.26%
- CONSTRUCCIÓN	319	Q 5,419,283	9,690	295	Q 2,146,648	7,405	-7.52%	-60.39%	-23.58%
- ELECTRICIDAD	240	Q 11,365,878	11,012	236	Q 10,468,777	11,234	-1.67%	-7.89%	2.02%
- INDUSTRIA	2,771	Q 121,766,787	167,129	2,290	Q 83,140,351	159,832	-17.36%	-31.72%	-4.37%
- MINAS	458	Q 26,688,562	54,537	380	Q 15,672,820	45,361	-17.03%	-41.28%	-16.83%
- SERVICIOS	10,264	Q 329,199,543	689,196	8,673	Q 330,571,949	669,265	-15.50%	0.42%	-2.89%
- TRANSPORTE	1,347	Q 34,396,894	45,909	1,045	Q 30,225,580	46,742	-22.42%	-12.13%	1.81%
<b>TOTAL</b>	<b>24,965</b>	<b>Q 814,883,365</b>	<b>1,391,073</b>	<b>21,053</b>	<b>Q 657,863,775</b>	<b>1,323,322</b>	<b>-15.67%</b>	<b>-19.27%</b>	<b>-4.87%</b>



- En comparación con ENERO 2020, el IGSS reporta a MAYO 2020 una disminución de 15.67% en el número de empresas (**3,912 empresas menos**), una disminución de 19.27% en el monto de contribuciones (**Q 157.02 millones menos**), y una disminución de 4.87% en el número de afiliados cotizantes (**67,751 trabajadores menos**).
- Es de suma importancia que esta información sea **comunicada de forma recurrente**.

## DOS ESCENARIOS PRINCIPALES

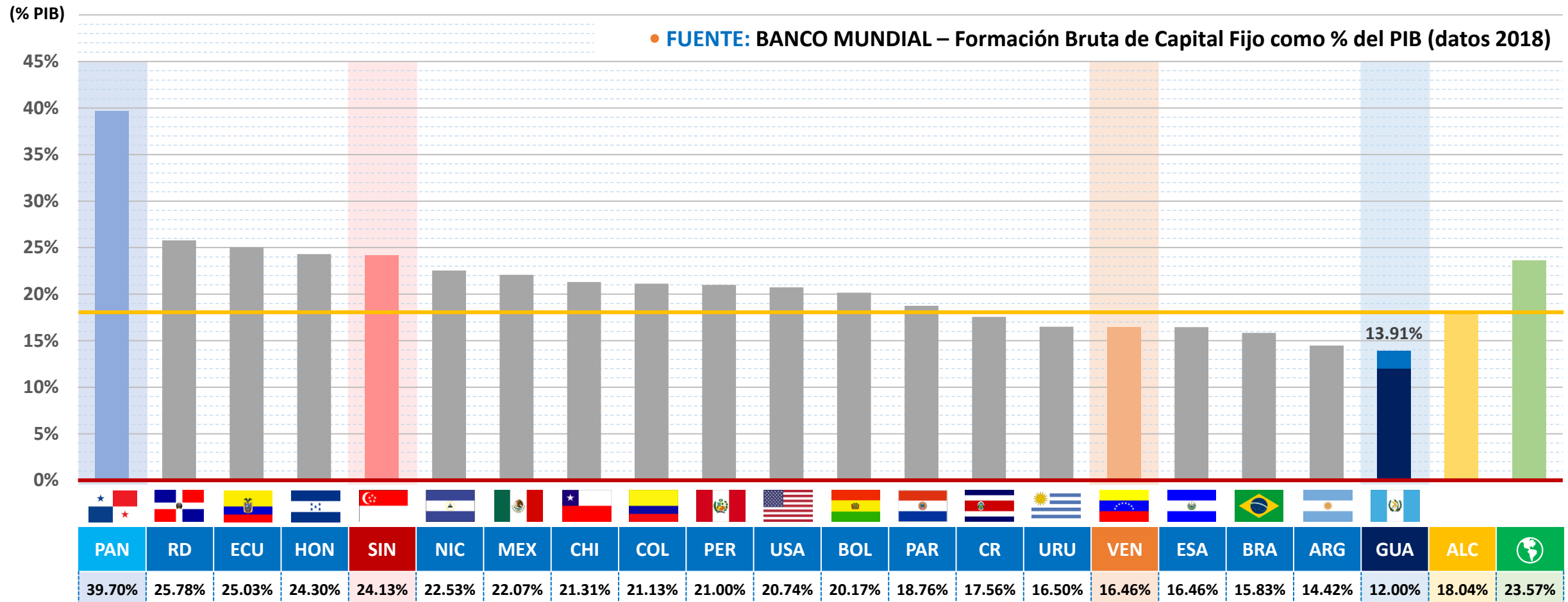
- COMO SOBREVIVIR LOS PROXIMOS SEIS MESES
  - Back to work y reactivación económica de corto plazo. compañamiento
- MEDIANO Y LARGO PLAZO
  - Reimaginación del desarrollo económico de Guatemala.

## **SOBREVIVENCIA Y REACTIVACIÓN ECONÓMICA EN EL CORTO PLAZO**

- **PROGRAMAS DEL GOBIERNO PARA LA MITIGACION.**
  - Ayudas en suspensión de empleo
  - Acceso a préstamos a tasas favorables (con garantías válidas y sin favores).
  - Diversos programas de apoyo financiero y en especie a familias más afectadas.
  - **GARANTIZAR QUE LOS PROGRAMAS SEAN EFICIENTES Y TRANSPARENTES.**
- **INICIATIVAS QUE REDUZCAN O ALIVIEN LAS NECESIDADES DE EFECTIVO**
  - Reducir y diferir el pago de impuestos.
  - Eliminar el ISO.
  - Devolución del crédito fiscal. Cuenta corriente impositiva.
  - Permitir la acreditación de las pérdidas en el ejercicio contable siguiente.
  - Depreciación acelerada de bienes de capital

- **INICIATIVAS QUE ACELEREN EL PROCESO DE RECUPERACION DE CORTO PLAZO.**
- Normar e impulsar el trabajo de tiempo parcial.
- Permitir los salarios diferenciados en el interior del país
- Simplificación de Trámites: Silencio administrativo positivo en lugar de negativo.
- Generación de actividad económica
  - Inversión inmediata en infraestructura. (Proyectos de movilidad, transporte público e infraestructura vial.
  - Descentralización de decisiones y empoderamiento de las estructuras departamentales y municipales con el control respectivo. (Ciudades Intermedias. Mesas de competitividad locales, agenda urbana.
  - Promoción de turismo interno.

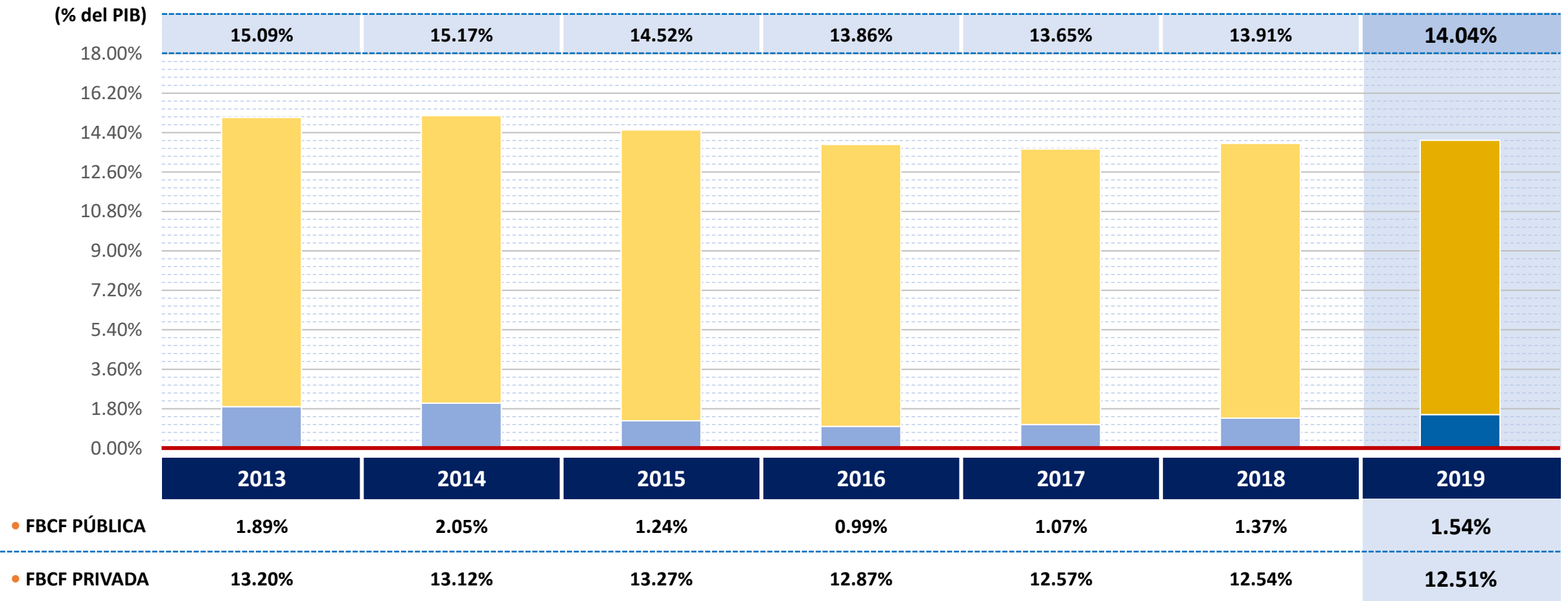
# EL RETO PARA GUATEMALA ES AUMENTAR LA FORMACIÓN BRUTA DE CAPITAL



➔ Con el nuevo cálculo del PIB, la FBCF para Guatemala fue 13.91% del PIB en 2018, y **14.05% del PIB** en 2019 (1.54% Pública y 12.51% Privada)



# ¿CUÁNTO INVIERTE GUATEMALA?



• **FUENTE:** BANGUAT – Formación Bruta de Capital Fijo, % del PIB (2020)

POLÍTICA NACIONAL DE  
**COMPETITIVIDAD**  
11 CLÚSTERES + 11 PRIORIDADES + 9 TERRITORIOS

## CLÚSTERES

### Clústeres Sectoriales:

- Frutas y Vegetales
- Forestal, Papel, Muebles y Hule
- Alimentos Procesados
- Bebidas
- Calzado, Textil y Confección
- Metalmecánica
- Manufactura Ligera
- Turismo
- Call Centers, BPO's y Software
- Transporte y Logística

### Clúster Transversal:

- Construcción y Servicios Urbanos

## PRIORIDADES

### Agenda Horizontal:

- Combate y Prevención de la Corrupción
- Certeza Jurídica y Agenda Legislativa
- Efecto de la Criminalidad en la Inversión
- Capital Humano: Desnutrición Crónica
- Empleabilidad: Calidad de la Educación

### Agenda Vertical:

- Clima de Negocios (Doing Business)
- Infraestructura
- Potencial Energético
- Investigación, desarrollo e innovación
- Ecosistemas de Emprendimiento
- Atracción Inversión Extranjera

## TERRITORIOS

- Área Metropolitana

### Nodos Regionales:

- Nodo Regional de los Altos
- Nodo Regional de Alta Verapaz
- Nodo Regional de Guatemala
- Nodo Regional Metrópoli Oriente
- Nodo Regional de Huehuetenango

### Ciudades Portuarias:

- Ciudad Portuaria de Izabal
- Ciudad Portuaria de Escuintla

### Ciudades Turísticas:

- Ciudad Turística Antigua Guatemala
- Ciudad Turística de Petén

# ¿QUÉ SECTORES PUEDEN TRANSFORMAR LA ECONOMÍA DE UN PAÍS?

**EXTRACCIÓN MINERA**



**ELECTRICIDAD**



**TELECOMUNICACIONES**



**INFRAESTRUCTURA**



**SERVICIOS URBANOS**



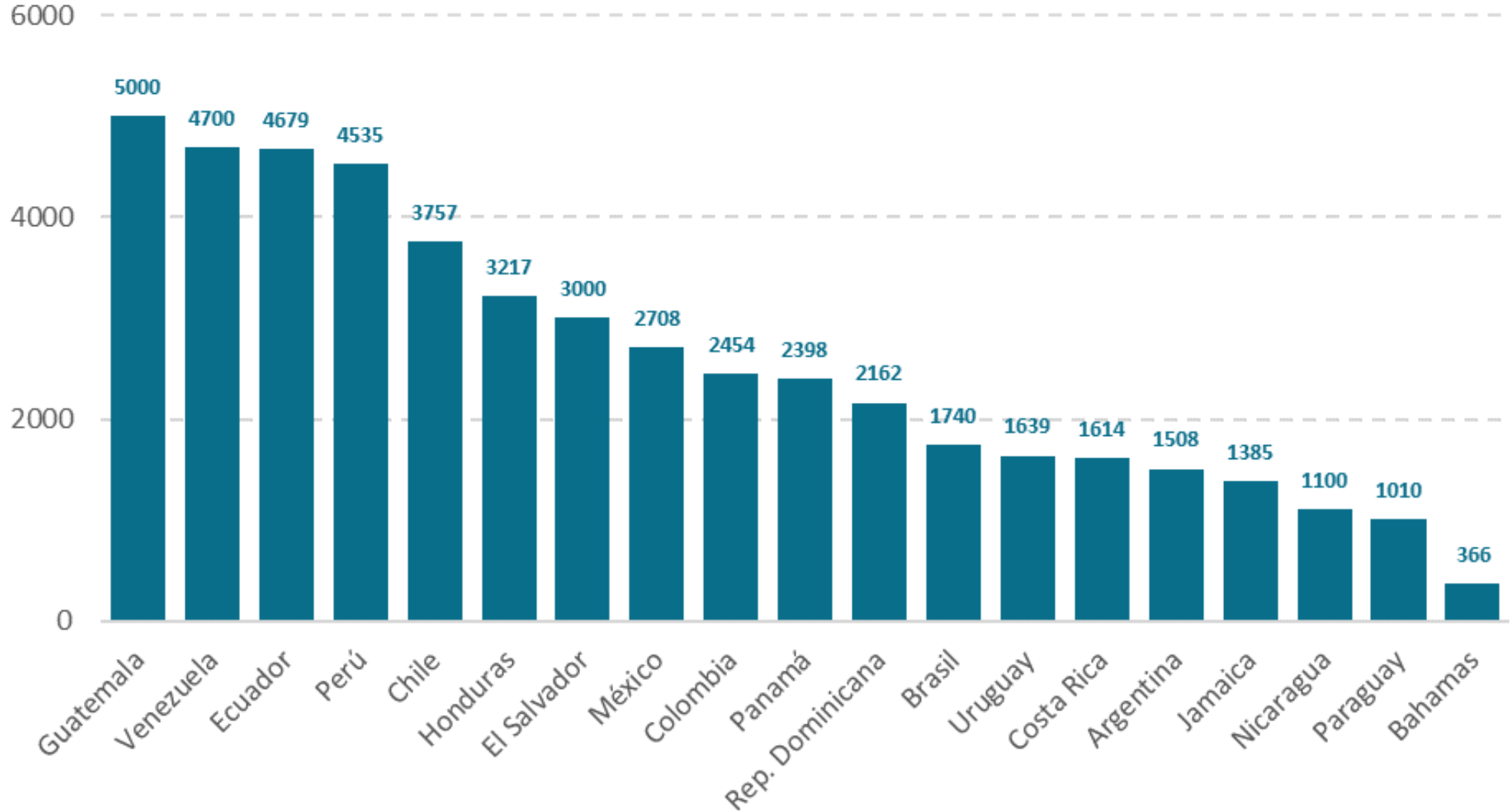
# ¿EN DÓNDE FOCALIZAR LOS ESFUERZOS PARA ATRAER NUEVAS INVERSIONES?



- 1 Garantizar la **certeza jurídica** de las inversiones, administrativa y judicialmente
- 2 Ampliar y mejorar la red existente de **Infraestructura** para el Transporte
- 3 Proveer acceso a **Energía** (potencia y continuidad) en todas las ciudades
- 4 Reducir brechas en **Clima de Negocios**: trámites, impuestos e insolvencias
- 5 Diseñar un nuevo **Sistema Educativo** que desarrolle competencias productivas

# NUMERO DE TRAMITES GESTIONADOS POR LOS GOBIERNOS CENTRALES

Fuente: BID



## OPORTUNIDADES PARA LA REACTIVACIÓN ECONÓMICA

- Ley de Trabajo a Tiempo Parcial (reglamentación del C.175 OIT)
- Ley General de Infraestructura Vial\*
- Ley de Tasa de Interés preferencial para la vivienda
- Ley de Leasing
- Ley de Estabilidad Jurídica a la Inversión
- Ley de Modernización Administrativa (antitrámites)
- Ley de Insolvencias
- Viabilizar la ley de alianzas público privadas.